

HET ANTWOORD OP DE UITDAGINGEN VAN HET HYBRIDE WERKEN

WHITEPAPER





Inhoudsopgave

03 Hybride werken

04 De verschillende
scenarios

06 De uitdagingen

09 Yealink oplossingen



HYBRIDE WERKEN

Er is inmiddels al veel geschreven over het hybride werken en dat het de toekomst is binnen het werklandschap. Feit blijft dat dit gespreksonderwerp nog steeds aan de orde is en sommige bedrijven nog tegen de uitdagingen van het hybride werken aanlopen. Want hoe tackel je deze op een efficiënte en kwalitatieve manier zonder ver over budget te gaan? In dit whitepaper komen de uitdagingen en bijbehorende oplossingen aan bod.

Met hybride werken wordt thuiswerken afgewisseld met werken op kantoor of andere locaties. Werknemers willen zelf kunnen kiezen waar en wanneer ze werken. Er vindt een verschuiving plaats in de manier van werken en het bijbehorende werkbeleid. Dit veranderende werkbeleid zorgt ervoor dat werkgevers hun werknemers de flexibiliteit kunnen bieden die zij wensen.

Want waarom je hybride werken invoeren?

- **Inspelen op de wensen en behoeften van je werknemers.** Dit is belangrijk voor het behouden, maar ook aantrekken van werknemers.
- **Efficiëntie.** Veel werknemers geven aan thuis productiever te zijn dan op kantoor (vanwege een betere concentratie). Hierdoor wordt er meer gedaan in minder tijd.

Als werkgever moeten er echter een aantal stappen worden ondernomen voordat het hybride werken een succes wordt. Tegen welke uitdagingen loop je aan en hoe los je deze op? Lees snel verder hoe je als bedrijf het hybride (samen)werken het best kunt ondersteunen!





DE VERSCHILLENDE SCENARIOS

Voor we bij de uitdagingen van het hybride werken komen is het handig om de verschillende scenarios inzichtelijk te maken. Want welke situaties doen zich, buiten het op kantoor werken, voor wanneer het hybride werken wordt ingevoerd?

- Onderweg werken
- Thuis werken
- Interne meetings (op afstand)
- Adviesgesprekken / trainingen (op afstand)
- Meetings met externe contacten (op afstand)

In de opsomming hierboven zie je dat eigenlijk alle vormen van werken en vergaderingen naar voren komen. Zo kunnen mensen thuis, onderweg of op kantoor aan het werk en geldt dit eigenlijk ook voor het aanhaken bij een vergadering/training.

Deze verschillende vormen van contact en werk zorgen logischerwijs voor verschillende uitdagingen aan de kant van de werkgever. Want verschillen betekenen ook andere behoeften of een andere aanpak.



lydis



**ONZE EXPERTS STAAN
VOOR JOU KLAAR!**

[VRAAG EEN VRIJBLIJVEND
ADVIESGESPREK AAN](#)

DE UITDAGINGEN

Bij onderweg werken


Onderweg werken kan veel ruis met zich meebrengen. Zorg dat medewerkers onderweg goed kunnen focussen en tijdens het bellen geen last hebben van achtergrondgeluid.

- **Focus en productiviteit.** *Achtergrondruis minimaliseren zorgt voor minder afleiding.*
- **Neem je werkplek mee.** *Draagbare, lichtgewicht apparatuur zorgt dat je overal kan werken.*
- **Platform-continuïteit.** *Maak het makkelijk om te switchen tussen platforms & faciliteer voor eenvoudig gebruik.*

Bij thuis werken

De thuiswerkplek is een veelvoorkomende persoonlijke werkplek. Ook vanuit huis moet de communicatie soepel verlopen. Afstand mag geen issue meer vormen voor het maken van beslissingen, brainstormen of plannen.

- **Een gezonde houding.** Een ergonomische werkplek is belangrijk voor de gezondheid & focus.
- **Focus en productiviteit.** Achtergrondruis minimaliseren zorgt voor minder afleiding.
- **Gebruiksgemak.** Plug & play apparatuur is voor iedereen thuis gemakkelijk in gebruik te nemen.



DE UITDAGINGEN

Bij interne meetings (op afstand)

Afhankelijk van de ruimte waarin deelnemers aan (video)vergaderingen zich bevinden, verschilt de behoefte aan passende apparatuur. Zorg dat iedereen goed zichtbaar en verstaanbaar is.

- **Structuur in communicatie.** Helder denken en afspraken maken.
- **Inclusiviteit.** Iedereen moet goed zichtbaar en hoorbaar zijn.
- **Een heldere focus.** De inhoud van het gesprek moet voor iedereen op elk moment duidelijk zijn.

Bij adviesgesprekken & trainingen (op afstand)

Documenten delen met iedere deelnemer, op locatie of op afstand moet eenvoudig kunnen gebeuren. Denk aan bijvoorbeeld adviesdocumenten, handleidingen, aantekeningen op een whiteboard of een webpagina.

- **Inclusiviteit.** Iedereen moet zijn inbreng kunnen delen.
- **Samen naar de situatie kijken.** Gezamenlijk beslissen op basis van data en voorbeelden.
- **Privacy.** Bescherming van beeld- en geluidsmateriaal.





DE UITDAGINGEN

Meetings met externe contacten (op afstand)

Professioneel beeld & geluid vormen de basis van een goede indruk. Dit is dus extra belangrijk als je (veel) meetings hebt met externe contacten. Je voorzieningen bepalen voor een groot deel de indruk die je achterlaat.

- **Privacy.** Bescherming van beeld- en geluidsmateriaal.
- **Professionele uitstraling.** Kwalitatieve video & audio helpen je professioneel over te komen.
- **Content delen op afstand.** Zorg dat iedereen eenvoudig live documenten kan tonen en bespreken.

VIND DE OPLOSSING BIJ LYDIS

De oplossingen om deze uitdagingen te tackelen vind je bij Lydis in de Yealink producten. In het volgende hoofdstuk vind je voor elke ruimte en/of situatie de passende oplossing van Yealink.

[VRAAG EEN VRIJBLIJVEND ADVIESGESPREK AAN](#)

DE OPLOSSINGEN

Thuiswerkplekken & persoonlijke werkplekken

Persoonlijke werkplekken thuis en op kantoor vragen om hun eigen inrichting. Voor een professionele beeld- en geluidskwaliteit tijdens (veelvuldige) calls kies je voor een combinatie van een Yealink webcam & headset.



UITGELICHT

UVC30 WEBCAM + WH66 DECT HEADSET

- Plug & play, aan te sluiten door iedereen via USB
- Met de UVC30 webcam ben je scherp in beeld voor een professionele uitstraling
- Met de draadloze headset met luxe laadstandaard houdt je je bureau overzichtelijk terwijl verzekerd bent van premium audiokwaliteit



DESKVISION

- Alles-in-één bureauoplossing met ingebouwde microfoon, camera en luidsprekers
- Mogelijkheid tot het aansluiten van een laptop waardoor er met twee schermen gewerkt kan worden
- Naadloze integratie met Microsoft Teams



[BEKIJK HIER ALLE OPLOSSINGEN](#)



DE OPLOSSINGEN

Yealink

Voor onderweg

Pak de uitdagingen aan van onderweg werken, bijvoorbeeld in de auto, trein of tijdens een langere zakelijke reis. Zorg voor passende apparatuur die helpt bij het focussen, ruis weg filtert en makkelijk mee te nemen is.


UITGELICHT

UVC20 WEBCAM + BH72 BLUETOOTH HEADSET

- Compact en licht gewicht webcam, eenvoudig op je laptop te monteren en mee te nemen
- Met de UVC20 webcam ben je scherp in beeld voor een professionele uitstraling, waar je ook bent
- De draadloze bluetooth headset heeft een zeer lange batterijduur, waardoor je ook hem ook tijdens lange reizen kunt blijven gebruiken




[BEKIJK HIER ALLE OPLOSSINGEN](#)



BENIEUWD NAAR DE MOGELIJKHEDEN VOOR JOU?

Neem contact op met één van onze productexperts en wij helpen je graag om mee te denken over de juiste opzet voor jullie situatie.

[VRAAG EEN VRIJBLIJVEND ADVIESGESPREK AAN](#)



Yealink DE OPLOSSINGEN

Voor huddle rooms en kleine vergaderruimtes

In een huddle room of kleine vergaderruimte is het handig om snel en eenvoudig een vergadering te kunnen starten. Een intuïtieve (herkenbare) interface, zoals Teams, zorgt hierbij voor extra gemak en tempo. Voor een kleine ruimte is een all-in-one videobar de ideale oplossing.

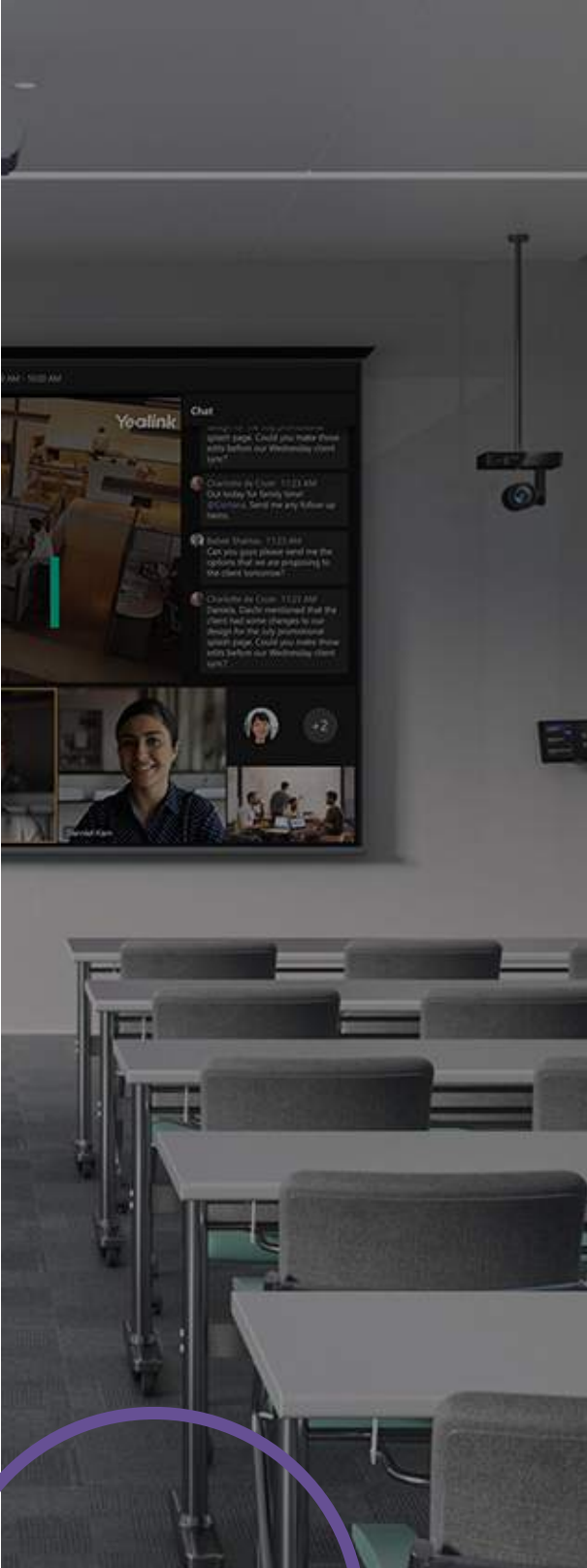
[BEKIJK HIER ALLE OPLOSSINGEN](#)



UITGELICHT

ALL-IN-ONE BAR A20

- De bar werkt op zichzelf en is makkelijk te gebruiken door iedereen
- Een alles in één oplossing waarbij je je laptop vrijhoudt tijdens de meeting, bijvoorbeeld om notulen te maken of benodigde informatie op te zoeken
- AI- functies als Auto Framing & Speaker Tracking brengen automatisch de juiste persoon in beeld



Yealink

Voor vergaderruimtes van medium tot groot

Voor videoconferencing in een (middel)grote vergaderruime moet je goed opletten dat het systeem de volledige ruimte dekt zodat iedereen zichtbaar en hoorbaar is. Een Microsoft Teams Rooms systeem op Windows (modulair) of Android (bar) is perfect schaalbaar naar jouw ruimtes en vergaderdoelen.



UITGELICHT

MEDIUM: ALL-IN-ONE BAR A30

- De bar werkt op zichzelf en is makkelijk te gebruiken door iedereen
- Een alles in een oplossing waarbij je je laptop vrijhoudt tijdens de meeting, bijvoorbeeld om notulen te maken of benodigde informatie op te zoeken
- Dual camera-systeem en 90° lens met automatische framing en speaker-tracking



UITGELICHT

GROOT: MVCS90-C5-007

- Speciaal ontworpen voor grote ruimtes
- Video oplossing voor videoconferenties. Het systeem beschikt over twee PTZ camera's, een mini-pc, een touch console, een AVHub, twee draadloze presentatiedongles (WPP30) en een Roomsensor
- Het systeem wordt geleverd zonder audio. Je kunt kiezen voor Yealink speakers en microfoons of third party producten van bijvoorbeeld Biamp of Sennheiser

BEKIJK HIER ALLE OPLOSSINGEN

ONZE EXPERTS STAAN VOOR JOU KLAAR!

Is nog niet alles duidelijk, spreek je ons liever persoonlijk, of heb je vragen die niet beantwoord zijn in de whitepaper?

Neem dan contact met Lydis op en laat je adviseren door een van onze video experts.

[VRAAG GRATIS EEN DEMO AAN](#)

lydis



JOOL-HULSTRAAT 16
1327 HA ALMERE

WWW.LYDIS.NL
SALES@LYDIS.COML
036-202 0120